



Ministerio del Trabajo

# BOLETÍN ESTADÍSTICO ANUAL: EL MERCADO LABORAL EN EL ECUADOR NO. 2 - 2021



Juntos  
lo logramos

### Fuentes:

INEC- ENEMDU, diciembre 2021  
Ministerio del Trabajo - Sistema Único del Trabajo, diciembre 2021  
Dirección de Tecnologías de Información Y Comunicación-MDT, enero - diciembre 2021  
Coordinación de Empleos y Salarios, enero - diciembre 2021  
Dirección de Control e Inspecciones, enero - diciembre 2021  
Dirección de Diálogo Social y Mediación, enero - diciembre 2021

### Elaboración:

Coordinación de Inteligencia de Información y Estudios del Trabajo.  
Dirección de Investigación y Estudios del Trabajo  
Diego Andrade De la Cueva  
Elizabeth Medina Shiguango  
Liliana Pilapanta Vilaña

### Diseño:

Dirección de Comunicación  
Diego Muñoz

Un Trabajo del Ministerio del Trabajo del Ecuador 2022

**Nota:** las cifras publicadas en el presente boletín, son extraídos de diferentes fuentes de información, los datos de fuente externa corresponden a la Encuesta Nacional de Empleo, Desempleo y Subempleo - ENEMDU, producida por el Instituto de Estadísticas y Censos- INEC, referente a la ronda de diciembre 2021; mientras que los datos de fuente interna fueron proporcionados por distintas unidades administrativas del Ministerio del Trabajo.

Ministerio del Trabajo



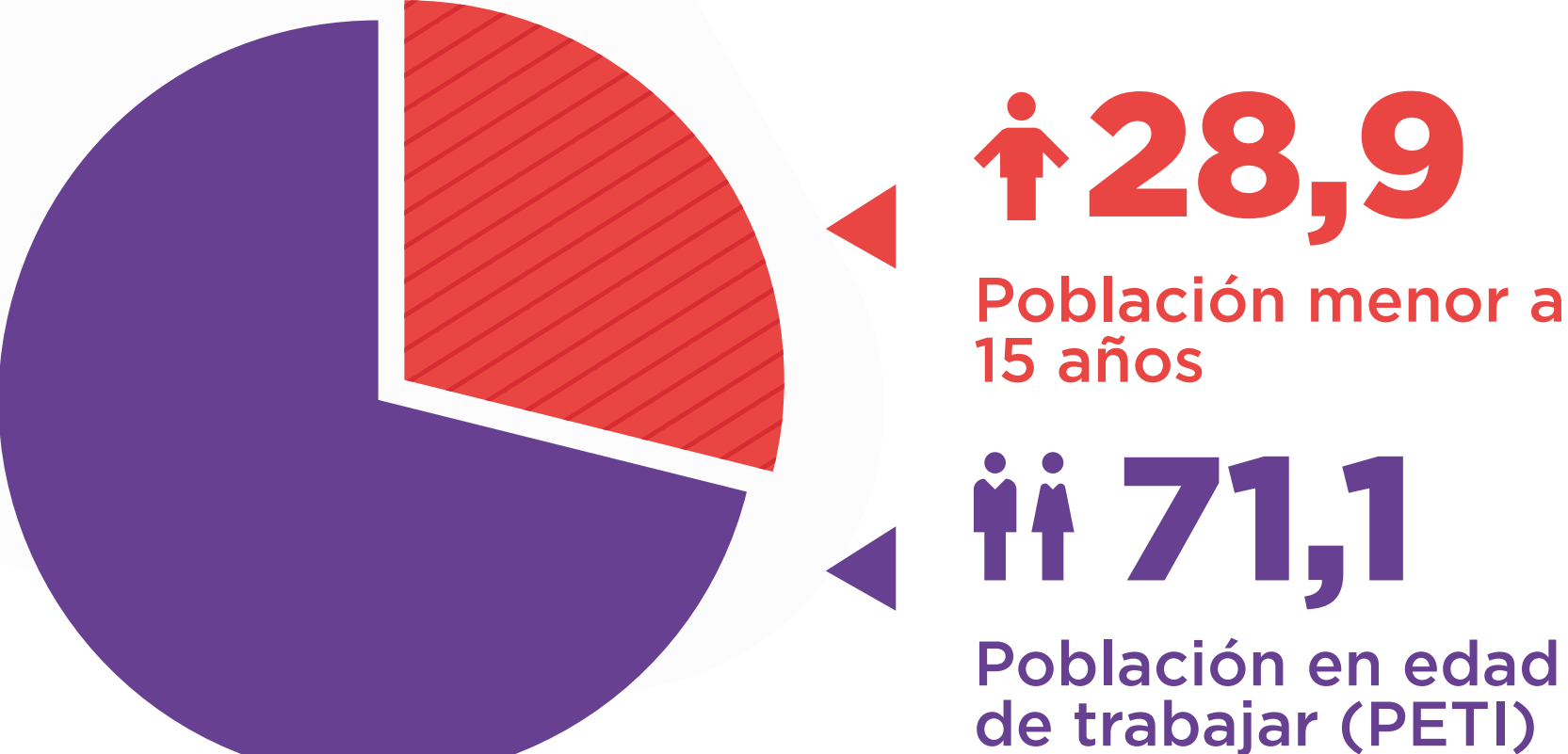
# TABLA DE CONTENIDO

<b>1. Información General</b> .....	<b>1</b>	<b>5. Actas de Finiquito</b> .....	<b>24</b>
1.1. Composición de la población nacional	4	5.1. Registros de actas de finiquito por mes durante el año 2021	25
1.2. Composición del mercado laboral	5	5.2. Las 10 provincias donde se registra más actas de finiquito	26
1.3. Contratos registrados vigentes y actas de finiquito	6	5.3. Registros de actas de finiquito por sexo	27
1.4. Tasa (%) de los principales indicadores laborales por área y sexo	7	5.4. Las 10 principales actividades económicas registradas en actas de finiquito	27
<b>2. Indicadores Laborales</b> .....	<b>8</b>	5.5. Actas de finiquito por motivos de salida	28
2.1. Población nacional desagregada por sexo y área (número de personas)	9	<b>6. Indicadores de gestión del MDT</b> .....	<b>29</b>
2.2. Tasa de empleo global por sexo, área y rangos de edad	10	6.1. Encuentra Empleo	30
2.3. Tasa de empleo adecuado por sexo, área y rangos de edad	10	6.1.1. Número de personas colocadas por sexo y provincia	30
2.4. Tasa de subempleo por sexo, área y rangos de edad	11	6.1.2. Número de personas registradas por sexo y provincia	31
2.5. Tasa de empleo en el sector informal por sexo, área y rangos de edad	11	6.1.3. Número de personas capacitadas por sexo y provincia	32
2.6. Tasa de desempleo por sexo, área y rangos de edad	12	6.2. Teletrabajo	33
2.7. Empleo y empleo adecuado por actividad económica	13	6.2.1. Número de personas en teletrabajo por provincia y sexo del sector privado.	33
<b>3. Indicadores Plan Nacional de Desarrollo</b> .....	<b>14</b>	6.3. Mi Primer Empleo	34
3.1. Trabajo infantil (5 a 14 años) desagregado por sexo y área	15	6.3.1. Número de Personas beneficiadas por etnia, sexo y provincia	34
3.2. Tasa empleo adecuado (15 y más) desagregado por sexo y área	15	6.4. Total de inspecciones de trabajo por Dirección Regional.	35
3.3. Tasa de desempleo juvenil (18 a 29 años)	16	6.5. Mediación y diálogo social.	36
3.4. Brecha de empleo adecuado y salarial entre hombres y mujeres (15 y más años) desagregado por área.	17	6.5.1. Número de trámites atendidos por mediación laboral y diálogo social por provincia	36
<b>4. Contratos</b> .....	<b>18</b>	<b>7. Glosario</b> .....	<b>37</b>
4.1. Los 5 contratos registrados más usados	19		
4.2. Contratos registrados por sexo	20		
4.3. Principales nacionalidades con contratos registrados	20		
4.4. Los 5 contratos registrados más importantes por actividad económica	21		
4.5. Las 10 provincias donde se registran más contratos	22		
4.6. Modalidades contractuales en 2021	23		
4.7. Contratos especiales registrados 2021	23		

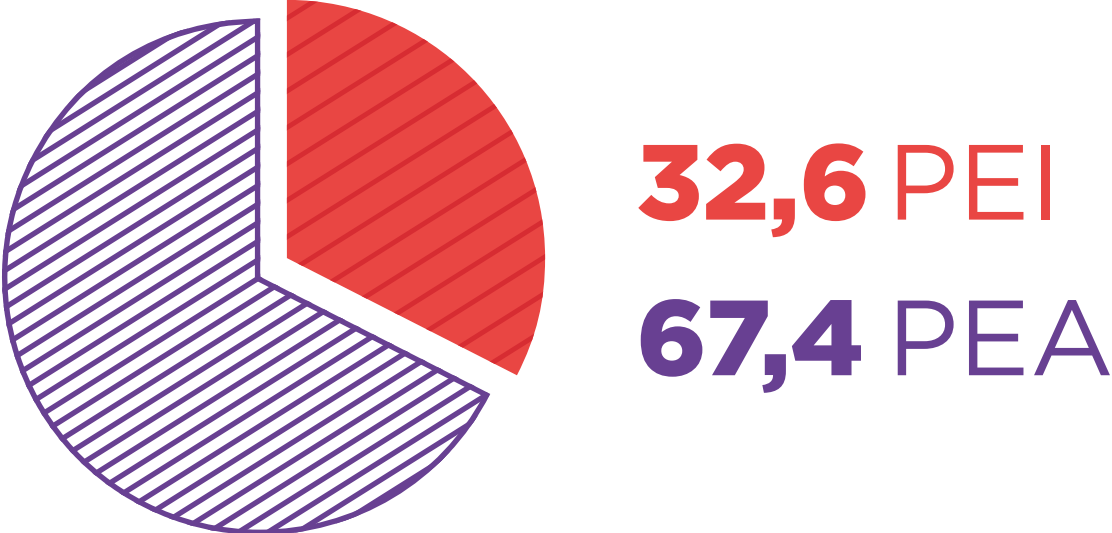
# **1. INFORMACIÓN GENERAL**

# 1.1. Composición de la población nacional

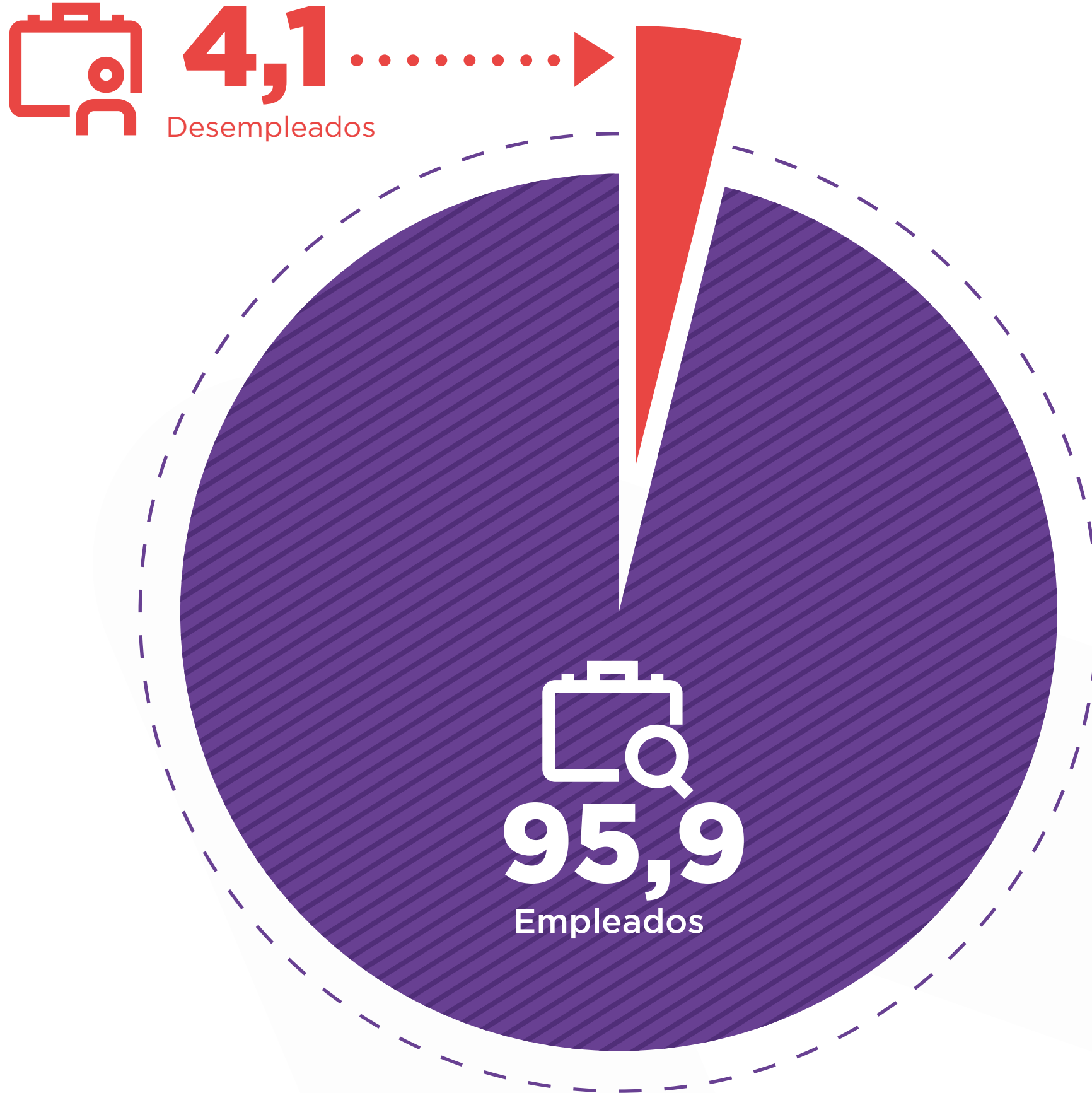
Composición de la Población Nacional



Composición de la Población en Edad de Trabajar (15 años y más)



Composición de la Población Económicamente Activa (PEA).



Fuente: INEC-ENEMDU, diciembre 2021

## 1.2. Composición del mercado laboral



Población en Edad de Trabajar

12.758.438




Población Económicamente Activa

8.602.937



Empleo Global

8.246.212




Empleo Adecuado

2.919.910




Subempleo

1.976.088



Empleo en el Sector Informal

4.176.500




**Desempleo**


**356.725**

Fuente: INEC-ENEMDU, diciembre 2021

# 1.3. Contratos registrados vigentes y actas de finiquito



**711.375**  
Actas de Finiquito Registradas



**423.281**  
Contratos Registrados Vigentes

## Tipo de contratos más usados



Contrato Indefinido  
**212.800**



Contrato Especial Emergente  
**65.676**



Contrato por Obra o Servicio determinado dentro del Giro del Negocio  
**43.270**



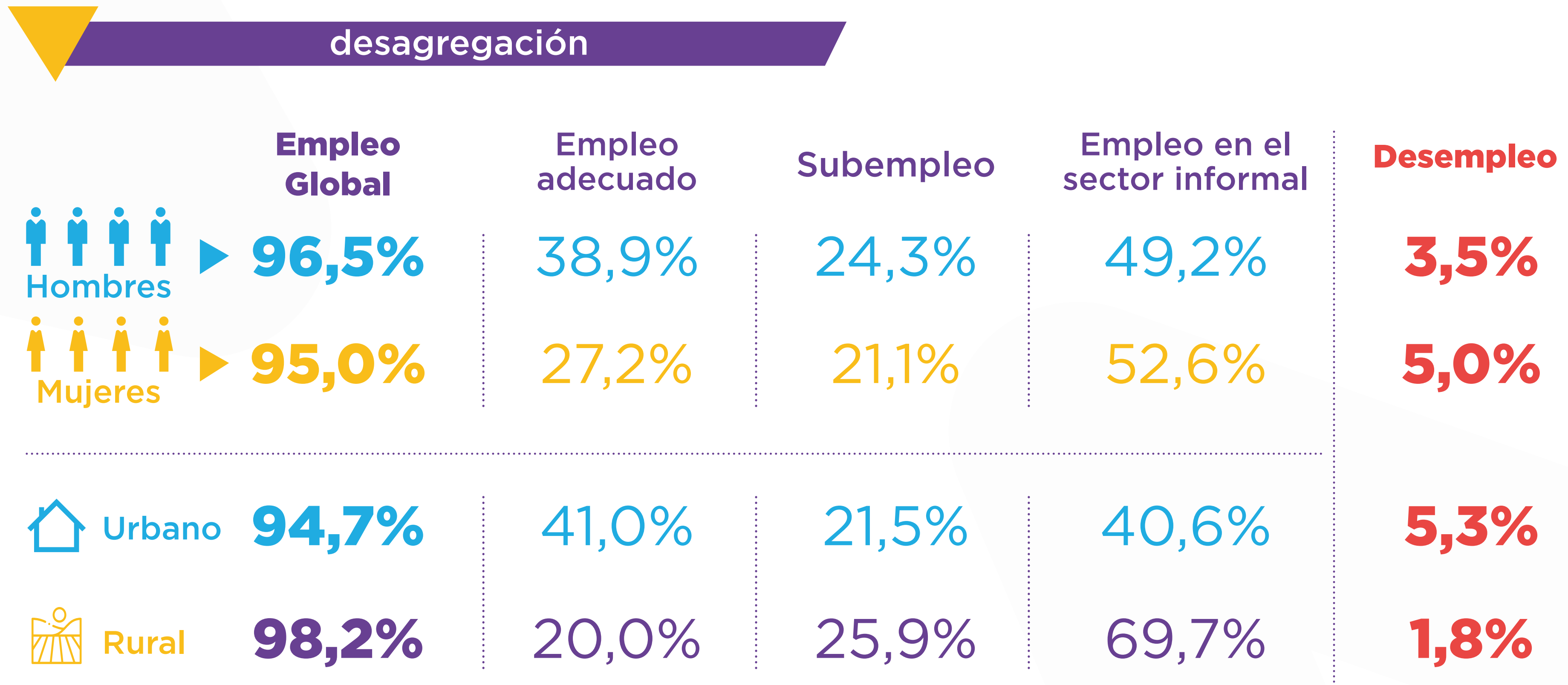
Contrato de Jornada Parcial Permanente  
**26.601**



Contrato de Obra Certa  
**13.556**

Fuente: Direcciones de Control e Inspecciones y Tecnologías de la Información y Comunicación. ene-dic 2021

# 1.4. Tasa (%) de los principales indicadores laborales por área y sexo



Fuente: INEC-ENEMDU, diciembre 2021

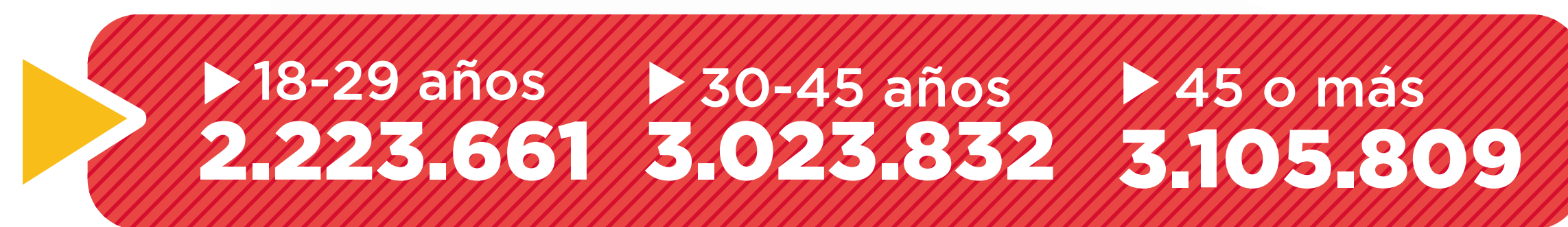
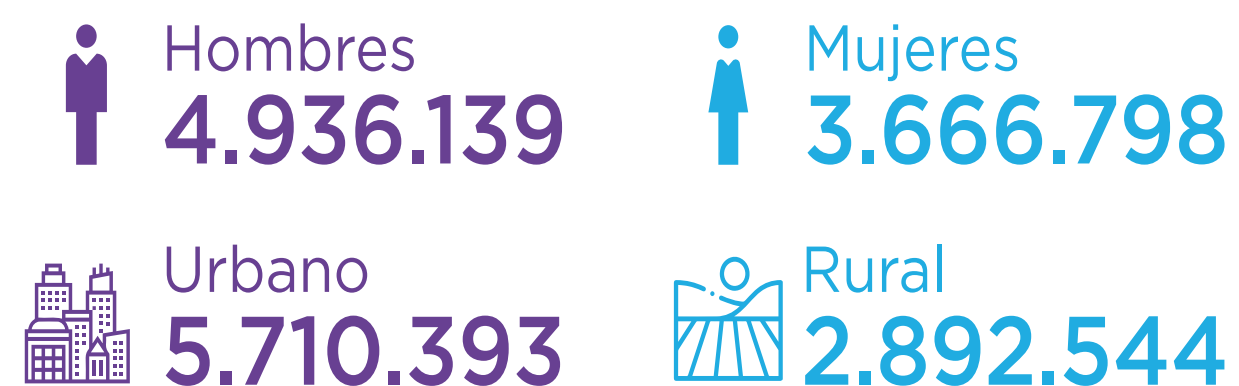

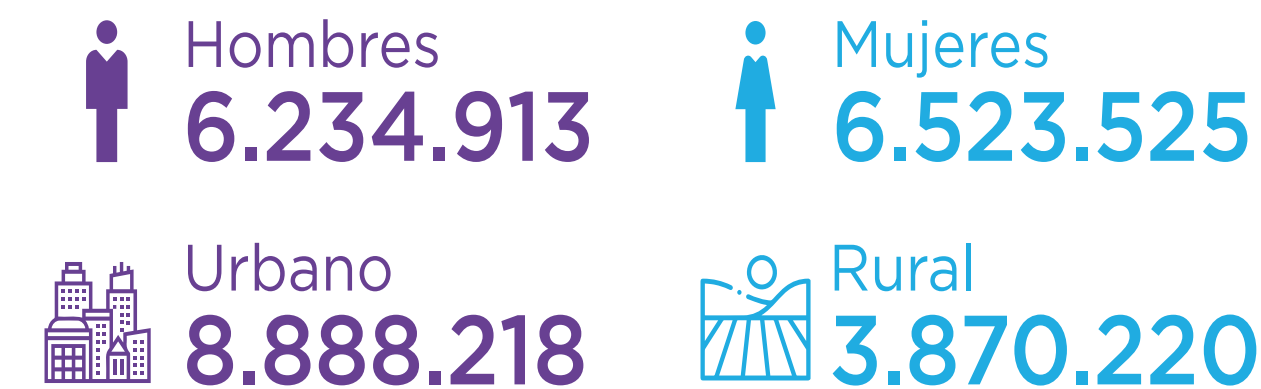

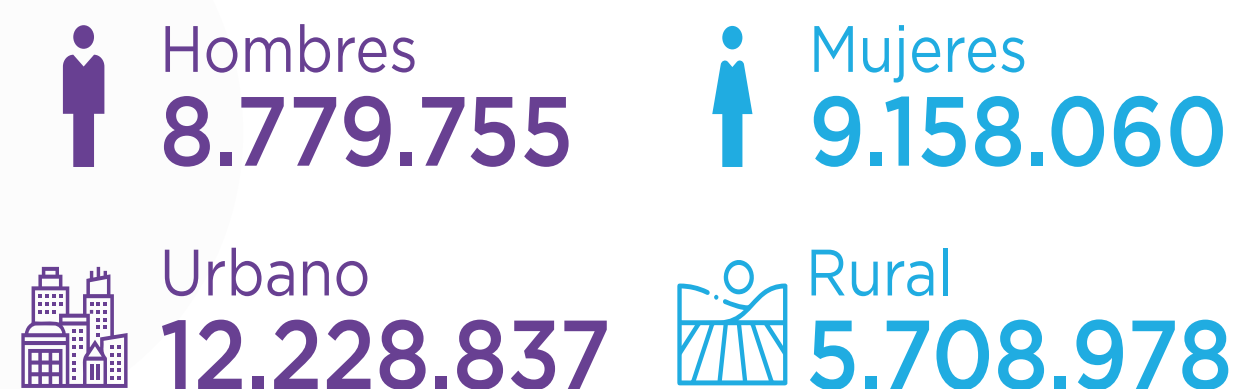

**Nota:** La tasa de desempleo en el área rural resulta ser no significativa.



# **2. INDICADORES LABORALES**

# 2.1. Población nacional desagregada por sexo y área (número de personas)

Indicadores demográficos

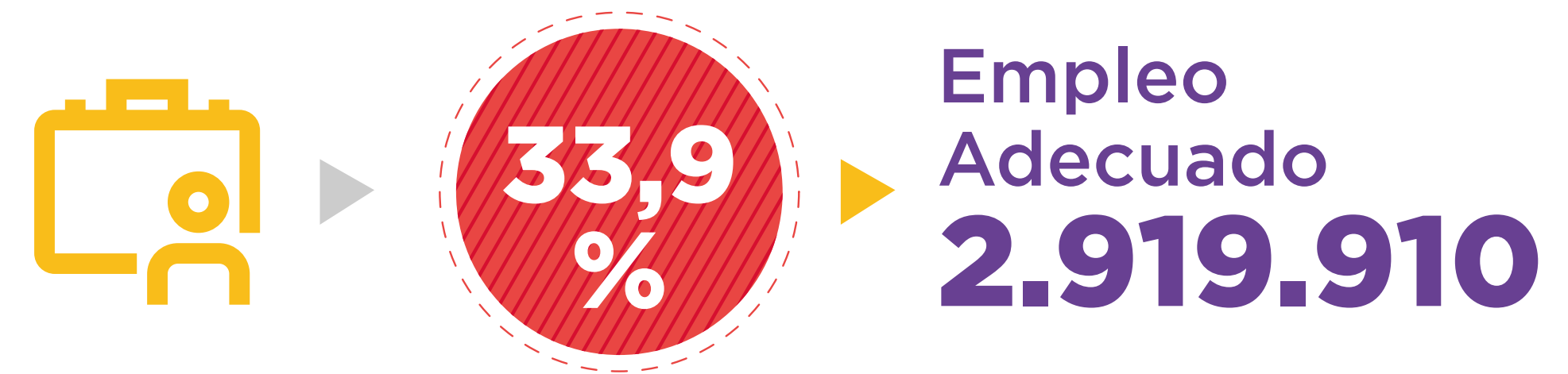


Fuente: INEC-ENEMDU, diciembre 2021

## 2.2. Tasa de empleo global por sexo, área y rangos de edad

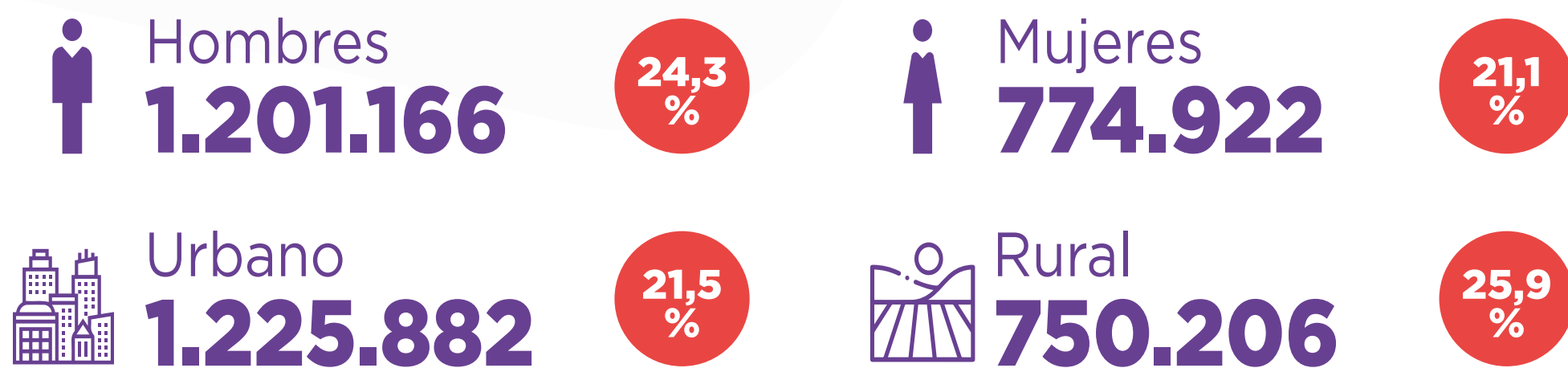


## 2.3. Tasa de empleo adecuado por sexo, área y rangos de edad

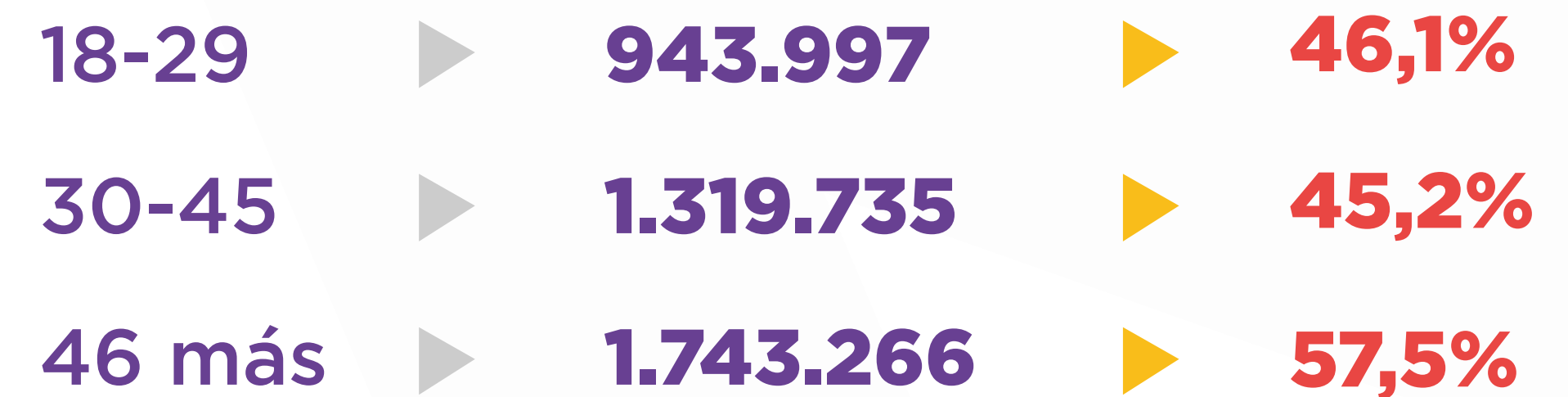
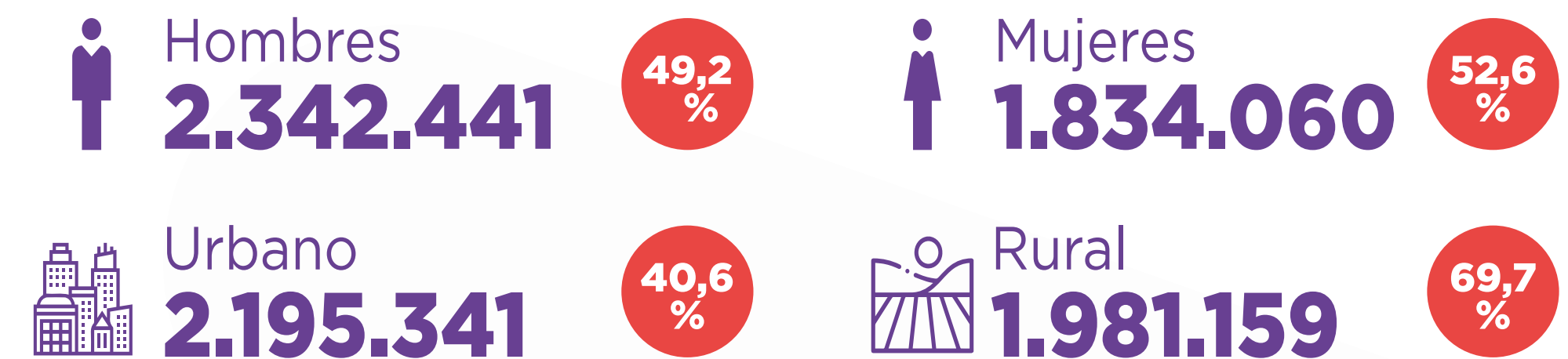
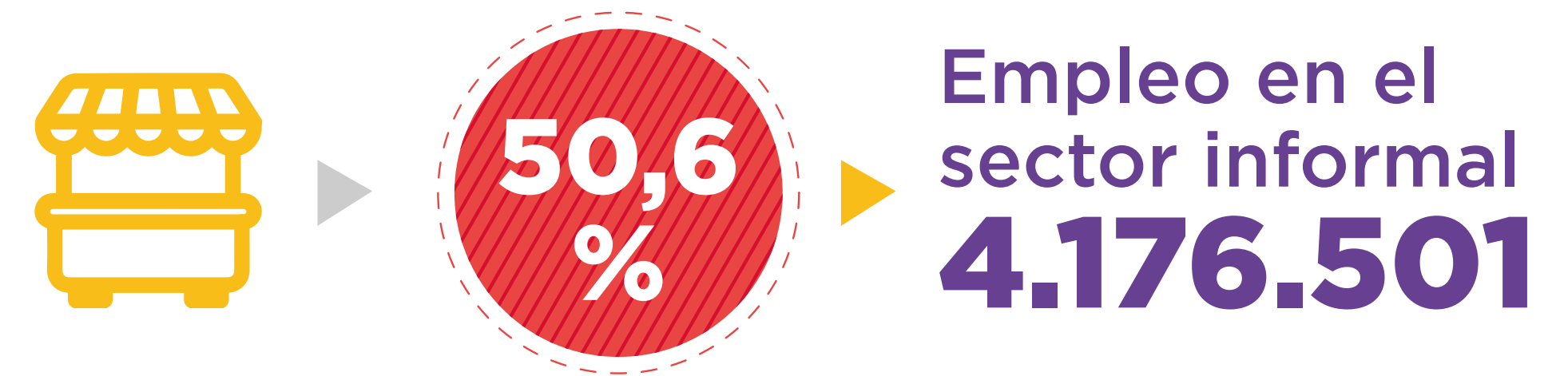


Fuente: INEC-ENEMDU, diciembre 2021

## 2.4. Tasa de subempleo por sexo, área y rangos de edad

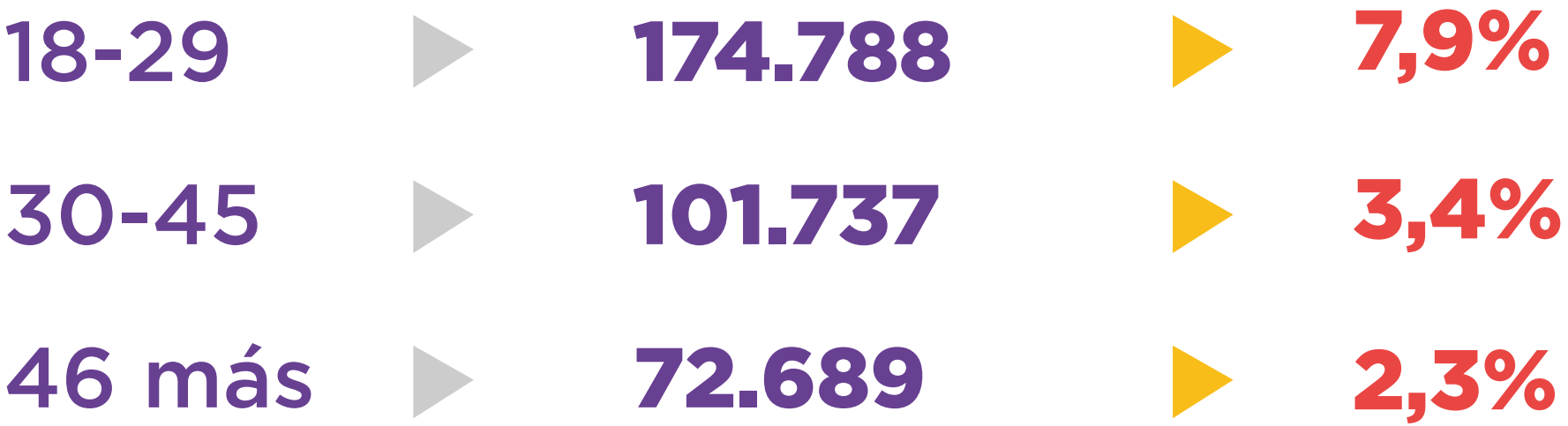
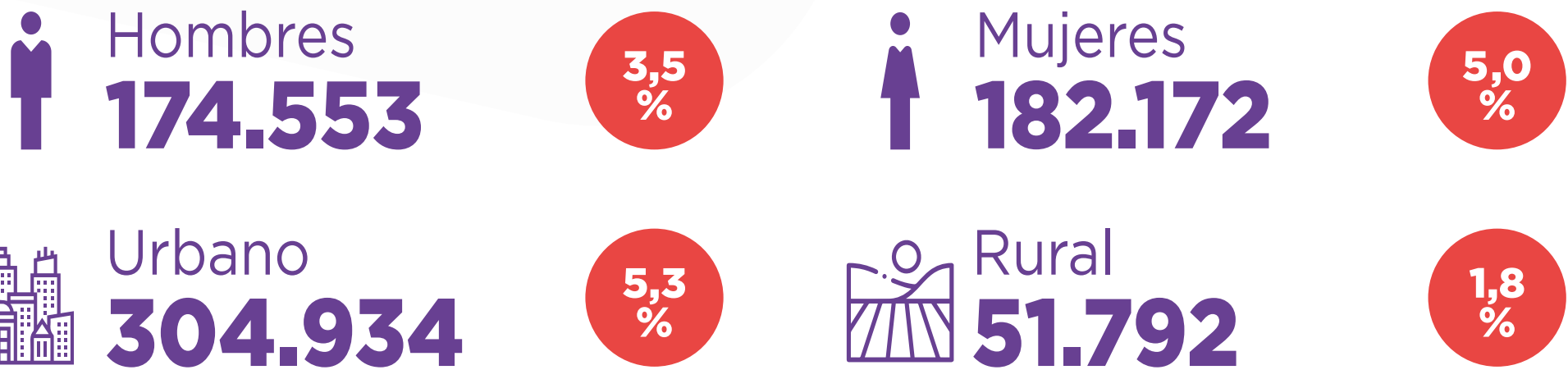
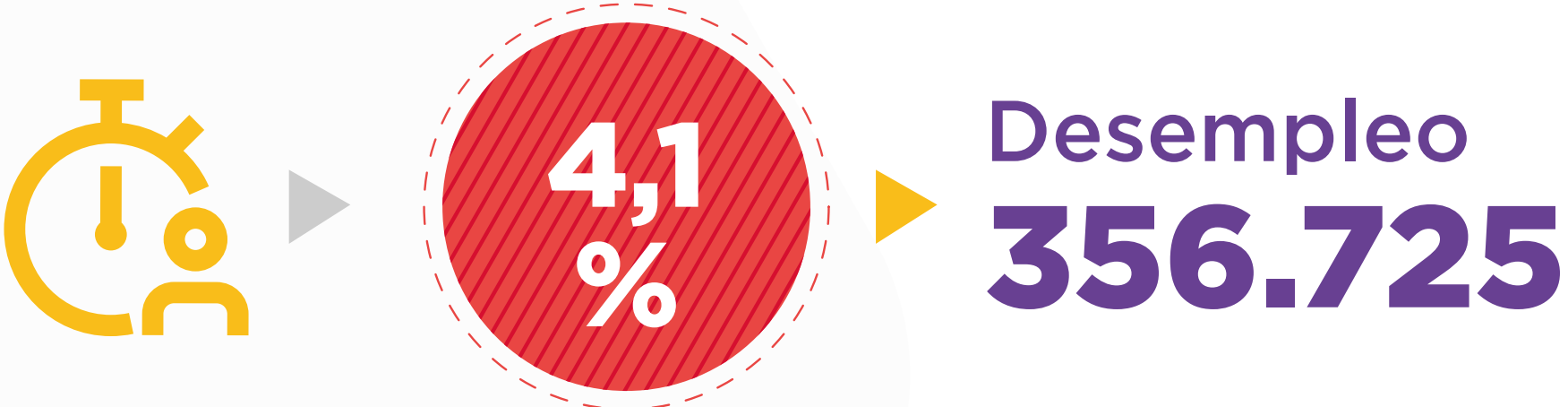


## 2.5. Tasa de empleo en el sector informal por sexo, área y rangos de edad



Fuente: INEC-ENEMDU, diciembre 2021

# 2.6. Tasa de desempleo por sexo, área y rangos de edad



Fuente: INEC-ENEMDU, diciembre 2021

## 2.7. Empleo y empleo adecuado por actividad económica

Actividad Económica	Empleo Adecuado Dic-2021	Empleo Global Dic-2021
 Agricultura, ganadería caza y silvicultura y pesca	<b>328.887</b>	<b>2.617.762</b>
 Comercio, reparación vehículos	<b>519.857</b>	<b>1.523.674</b>
 Industrias manufactureras	<b>447.572</b>	<b>887.389</b>
 Actividades de alojamiento y servicios de comida	<b>152.271</b>	<b>550.829</b>
 Transporte y almacenamiento	<b>213.030</b>	<b>502.305</b>
 Construcción	<b>181.439</b>	<b>415.560</b>
 Enseñanza	<b>275.680</b>	<b>319.645</b>
 Otras actividades de servicios	<b>51.906</b>	<b>248.438</b>
 Administración pública, defensa y seguridad social	<b>232.542</b>	<b>237.737</b>
 Actividades y servicios administrativos y de apoyo	<b>80.735</b>	<b>201.101</b>
 Actividades en hogares privados con servicio doméstico	<b>53.387</b>	<b>189.069</b>

Actividad Económica	Empleo Adecuado Dic-2021	Empleo Global Dic-2021
 Actividades, servicios sociales y de salud	<b>122.629</b>	<b>166.943</b>
 Actividades profesionales, científicas y técnicas	<b>62.114</b>	<b>109.355</b>
 Actividades financieras y de seguros	<b>48.569</b>	<b>54.479</b>
 Información y comunicación	<b>41.366</b>	<b>52.946</b>
 Artes, entretenimiento y recreación	<b>11.558</b>	<b>49.449</b>
 Explotación de minas y canteras	<b>37.707</b>	<b>44.887</b>
 Actividades inmobiliarias	<b>19.506</b>	<b>27.366</b>
 Distribución de agua, alcantarillado	<b>23.217</b>	<b>25.375</b>
 Suministros de electricidad, gas, aire acondicionado	<b>15.939</b>	<b>21.710</b>
 Actividades de organizaciones extraterritoriales	-	<b>193</b>

Fuente: INEC-ENEMDU, diciembre 2021









# **3. INDICADORES PLAN NACIONAL DE DESARROLLO**

### 3.1. Trabajo infantil (5 a 14 años) desagregado por sexo y área



Tasa de Trabajo Infantil (5 a 14 años)  
**374.841**  
**3.709.090**

Denominador (PEA o proporción respecto al total)









	Hombres		▶	<b>1.887.955</b>
<b>189.335</b>				
	Mujeres		▶	<b>1.821.135</b>
<b>185.506</b>				
	Urbano		▶	<b>2.404.125</b>
<b>21.362</b>				
	Rural		▶	<b>1.304.965</b>
<b>353.479</b>				

### 3.2. Tasa empleo adecuado (15 y más) desagregado por sexo y área



Empleo Adecuado  
**2.919.910**  
**8.602.937**

Denominador (PEA o proporción respecto al total)

	Hombres		▶	<b>4.936.139</b>
<b>1.922.485</b>				
	Mujeres		▶	<b>3.666.799</b>
<b>997.426</b>				
	Urbano		▶	<b>5.710.393</b>
<b>2.340.774</b>				
	Rural		▶	<b>2.892.544</b>
<b>579.136</b>				

Fuente: INEC-ENEMDU, diciembre 2021



### 3.3. Tasa de desempleo juvenil (18 a 29 años)



Desempleo Juvenil Nacional

**174.788**

**2.223.661**

Denominador (PEA o proporción respecto al total)



Hombres  
**78.572**



▶ **1.407.314**



Mujeres  
**96.216**



▶ **816.347**



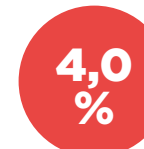
Urbano  
**146.171**



▶ **1.510.212**





Rural  
**28.617**

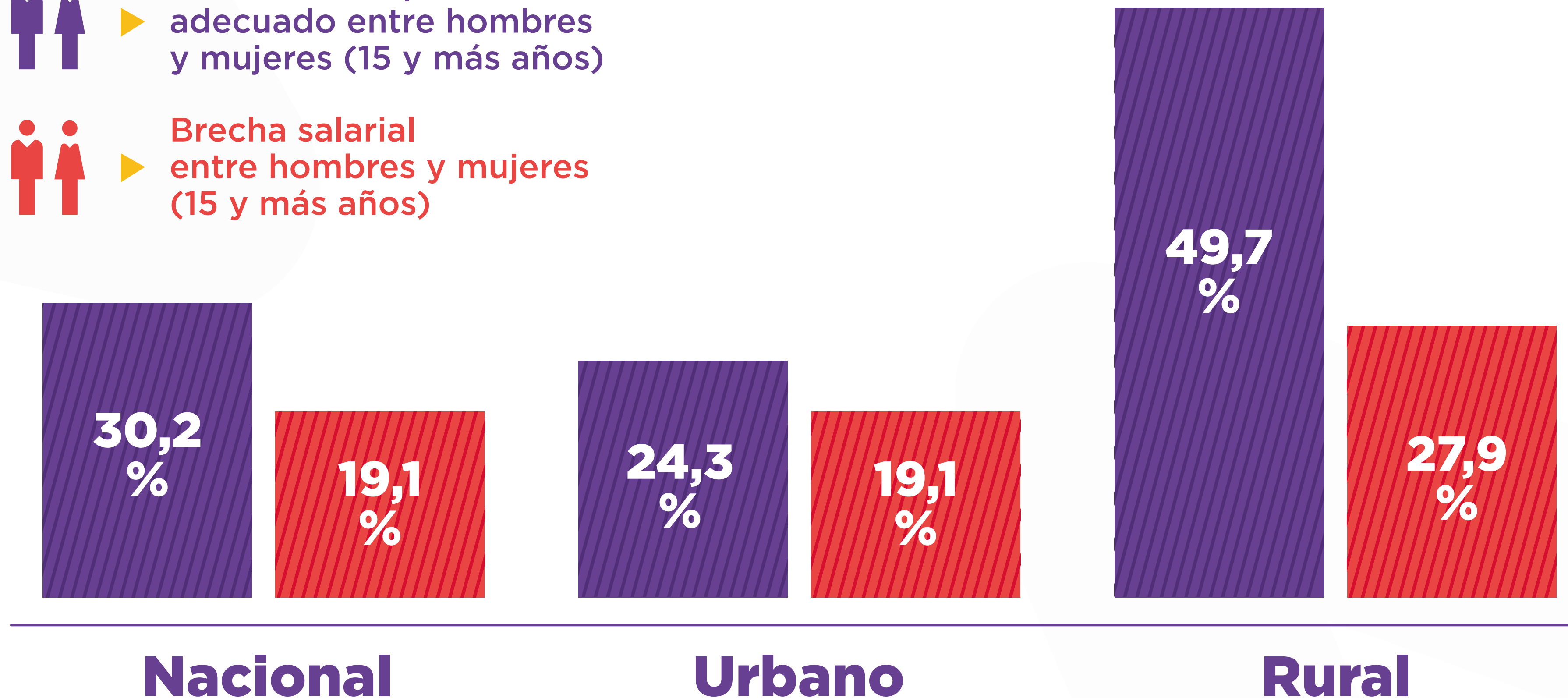


▶ **713.450**

Fuente: INEC-ENEMDU, diciembre 2021

### 3.4. Brecha de empleo adecuado y salarial entre hombres y mujeres (15 y más años) desagregado por área.

-  Brecha de empleo adecuado entre hombres y mujeres (15 y más años)
-  Brecha salarial entre hombres y mujeres (15 y más años)



Fuente: INEC-ENEMDU, diciembre 2021

# 4. CONTRATOS

## 4.1. Los 5 contratos registrados más usados




Contrato Indefinido

**212.800**




Contrato Especial Emergente

**65.676**




Contrato por Obra o Servicio Determinado Dentro del Giro del Negocio

**43.270**



Contrato de Jornada Parcial Permanente

**26.601**




Contrato de Obra Cierta

**13.556**


Fuente: Direcciones de Control e Inspecciones y Tecnologías de la Información y Comunicación, ene-dic 2021

## 4.2. Contratos registrados por sexo



Hombres

**284.110**



Mujeres

**139.171**

## 4.3. Principales nacionalidades con contratos registrados



Venezolano

**1.942**




Colombiano

**713**



Macedonio/a

**550**



Chino

**381**



Peruano

**252**

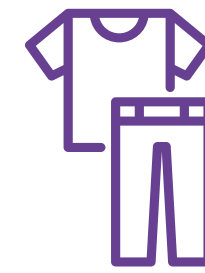
Fuente: Direcciones de Control e Inspecciones y Tecnologías de la Información y Comunicación, ene-dic 2021

## 4.4. Los 5 contratos registrados más importantes por actividad económica



Agricultura, ganadería, silvicultura y pesca.

▶ **70.348**



Industrias manufactureras.

▶ **46.250**



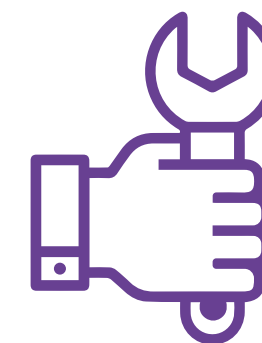
Comercio al por mayor y al por menor; reparación de vehículos, Automotores y motocicletas

▶ **64.600**



Actividades de servicios administrativos y de apoyo.

▶ **36.496**

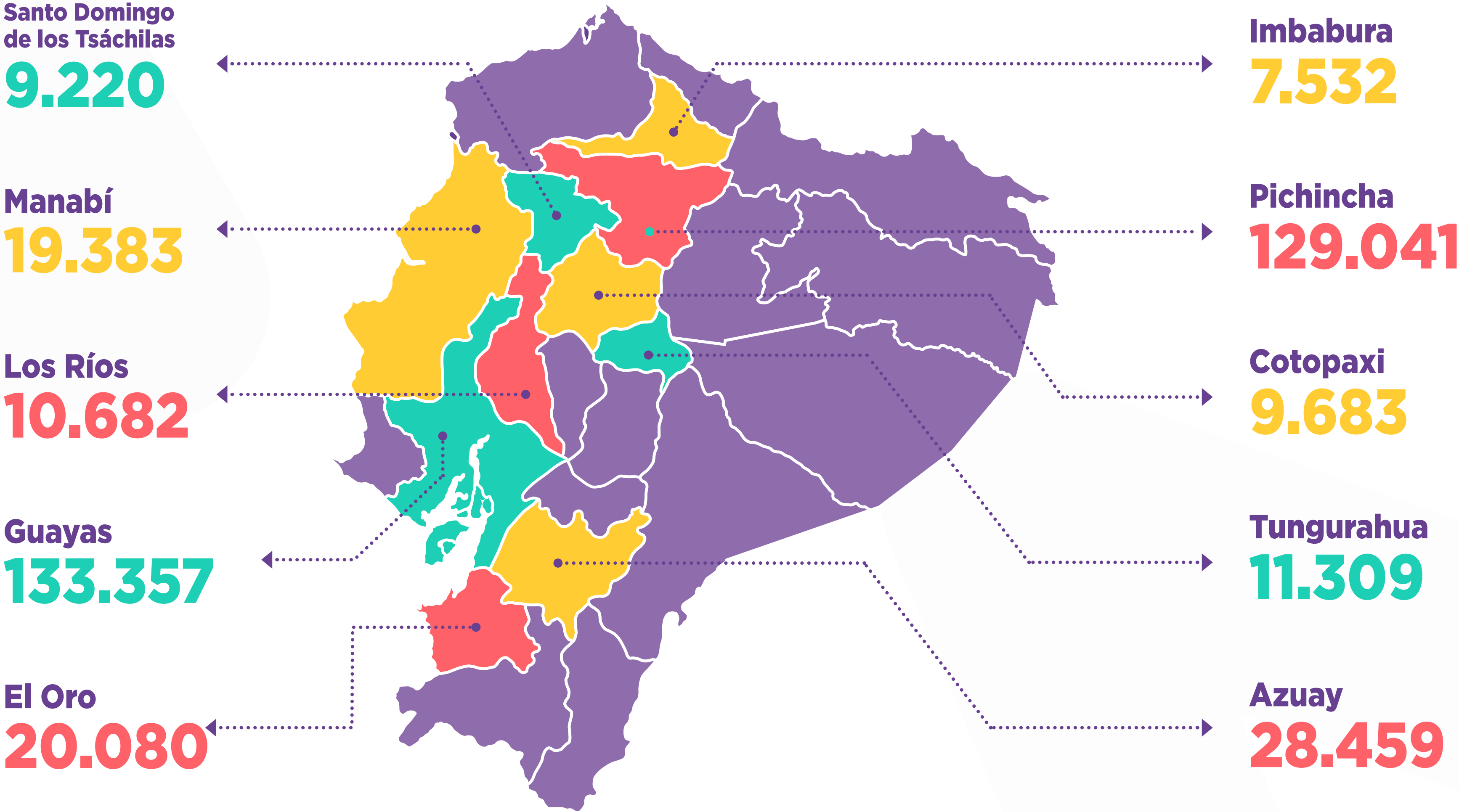


Construcción.

▶ **30.197**

Fuente: Direcciones de Control e Inspecciones y Tecnologías de la Información y Comunicación, ene-dic 2021

# 4.5. Las 10 provincias donde se registran más contratos



Fuente: Direcciones de Control e Inspecciones y Tecnologías de la Información y Comunicación, ene-dic 2021

## 4.6. Modalidades contractuales en 2021



Según Artículo 19 de la Ley Orgánica de Apoyo Humanitario sobre el contrato especial emergente aprobado en el Registro Oficial S. 229 del 22 de junio del 2020 con última reforma a diciembre de 2021, así que está vigente desde el 2020, dicho contrato se celebrará por el plazo máximo de un (1) año y podrá ser renovado por una sola vez por el mismo plazo.

Fuente: Direcciones de Control e Inspecciones y Tecnologías de la Información y Comunicación, ene-dic 2021

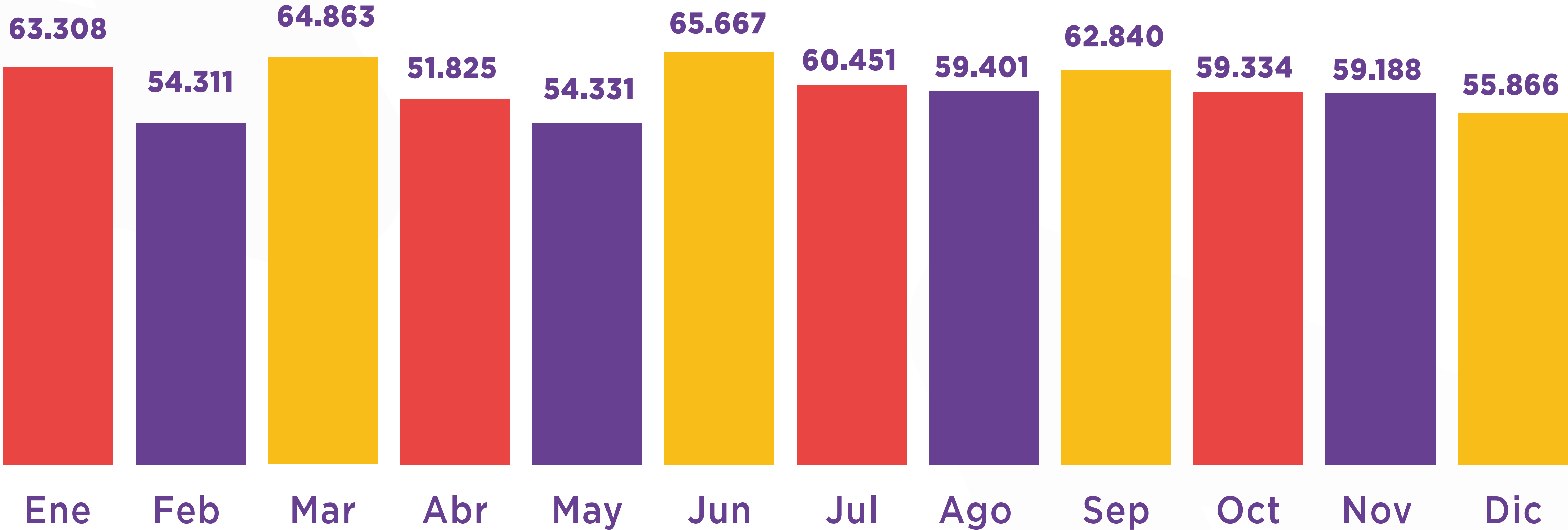
## 4.7. Contratos especiales registrados 2021





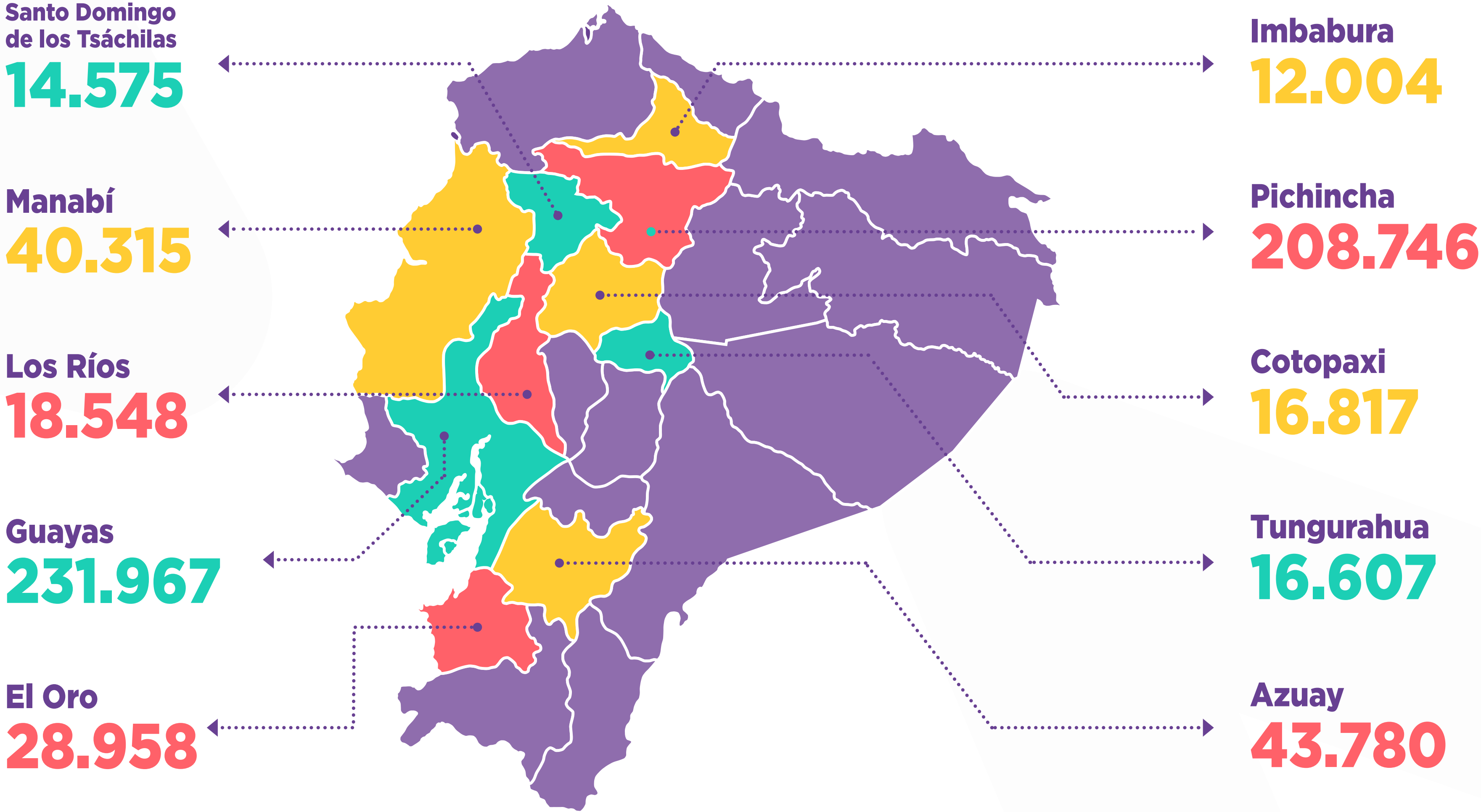
# 5. ■ ACTAS DE FINIQUITO

# 5.1. Registros de actas de finiquito por mes durante el año 2021



Fuente: Direcciones de Control e Inspecciones y Tecnologías de la Información y Comunicación, ene-dic 2021

# 5.2. Las 10 provincias donde se registra más actas de finiquito




Fuente: Direcciones de Control e Inspecciones y Tecnologías de la Información y Comunicación, ene-dic 2021

## 5.3. Registros de actas de finiquito por sexo



 Masculino

**507.699**



 Femenino

**203.676**

## 5.4. Las 10 principales actividades económicas registradas en actas de finiquito

	Agricultura, ganadería, caza, silvicultura y pesca	<b>131.616</b>
	Comercio al por mayor y al por menor	<b>96.740</b>
	Construcción.	<b>79.037</b>
	Industrias manufactureras.	<b>77.668</b>
	Actividades de servicios administrativos y de apoyo.	<b>69.404</b>
	Actividades profesionales, científicas y técnicas.	<b>47.676</b>
	Otras actividades de servicios	<b>29.013</b>
	Transporte y almacenamiento.	<b>22.794</b>
	Actividades de alojamiento y de servicio de comidas.	<b>19.363</b>
	Explotación de minas y canteras	<b>18.046</b>

Fuente: Direcciones de Control e Inspecciones y Tecnologías de la Información y Comunicación, ene-dic 2021

## 5.5. Actas de finiquito por motivo de salida

Causal	No. de registros
● Por acuerdo de las partes.	437.458
● Por la conclusión de la obra, período de labor o servicios objeto del contrato.	87.617
● Por las causas legalmente previstas en el contrato.	67.897
● Por terminación dentro del periodo de prueba.	57.937
● Por despido intempestivo.	39.137
● Por desahucio.	12.470
● Por muerte del trabajador o incapacidad permanente y total para el trabajo.	2.956
● Por caso fortuito o fuerza mayor que imposibiliten el trabajo, como incendio, terremoto, tempestad, explosión, plagas del campo, guerra y, en general, cualquier otro acontecimiento extraordinario que los contratantes no pudieron prever o que previsto no lo pudieron evitar.	2.558
● Por muerte o incapacidad del empleador o extinción de la persona jurídica contratante.	1.800
● Por voluntad del empleador previo visto bueno.	1.136

Causal	No. de registros
● Por terminación del contrato antes del plazo convenido.	261
● Por voluntad del trabajador previo visto bueno.	141
● Por ser asumidos por otro empleador en aplicación del Mandato Constituyente No 8.	4
● Otros.	3

**Fuente:** Direcciones de Control e Inspecciones y Tecnologías de la Información y Comunicación, ene-dic 2021

**Nota:** Contratos de trabajo y actas de finiquito al ser registros transaccionales estos cambiarán dependiendo de la fecha de corte y actualización del Sistema Único del Trabajo - SUT

# **6. ■ INDICADORES DE GESTIÓN DEL MDT**

# 6.1. Encuentra Empleo

## 6.1.1. Número de personas colocadas por sexo y provincia



Otras  
**22.863**

Guayas  
**4.266**

Zamora  
Chinchi  
**7.234**



Sucumbios  
**9.440**

Pichincha  
**9.034**

Orellana  
**8.137**

Fuente: Coordinación de Empleos y Salarios, ene-dic 2021

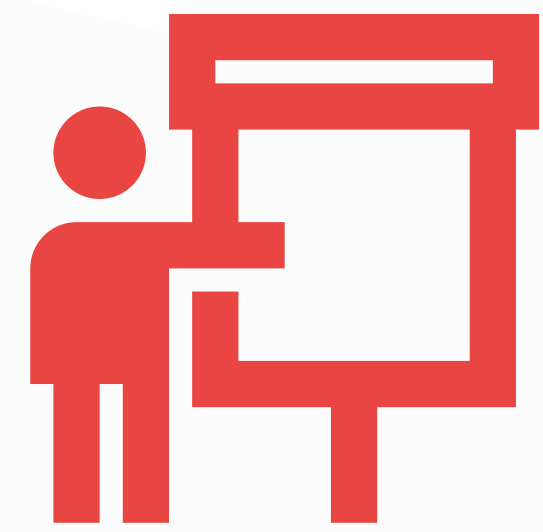
## 6.1.2. Número de personas registradas por sexo y provincia



Fuente: Coordinación de Empleos y Salarios, ene-dic 2021



### 6.1.3. Número de personas capacitadas por sexo y provincia



Capacitadas  
**128.209**



Hombres  
**48.699**

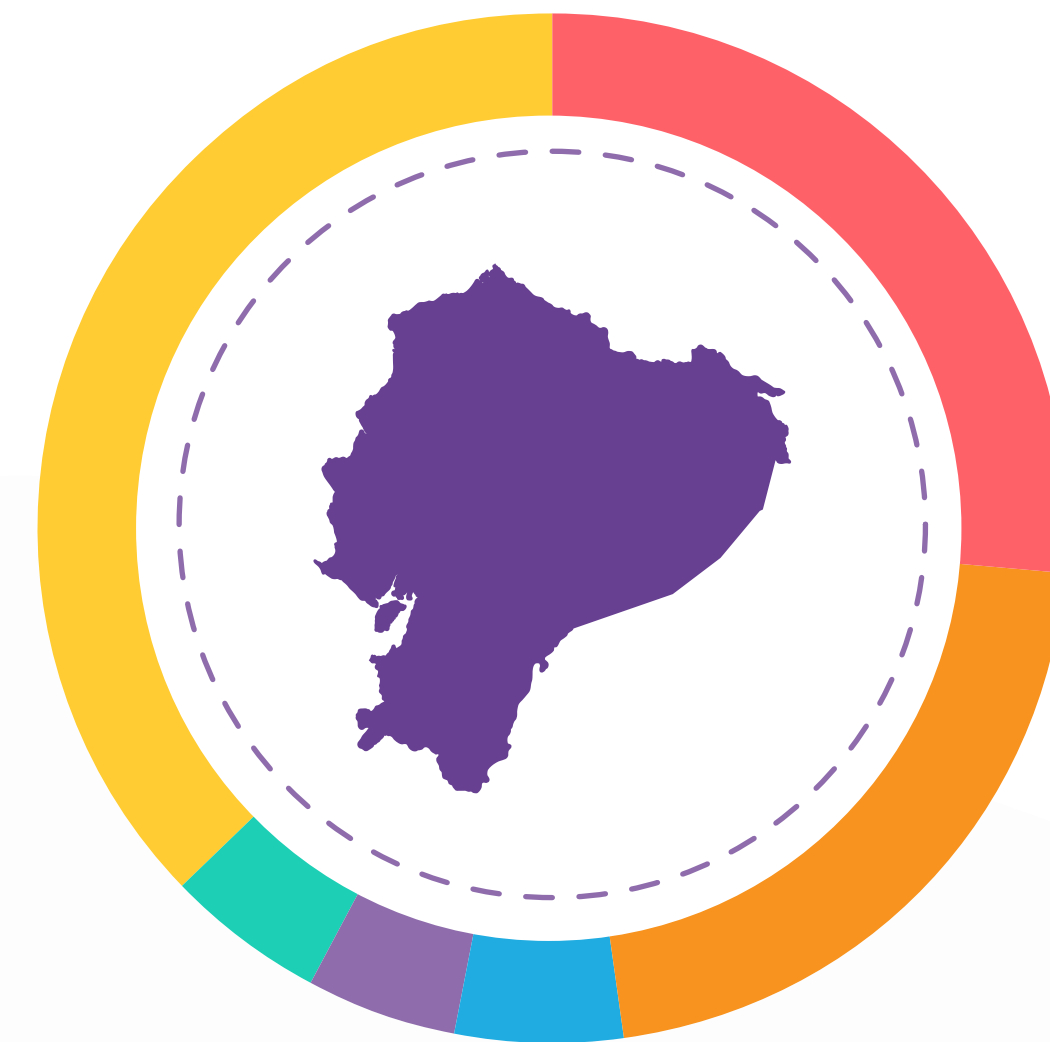


Mujeres  
**79.510**

Otras  
**47.674**

El Oro  
**6.165**

Manbí  
**6.290**



Guayas  
**34.049**

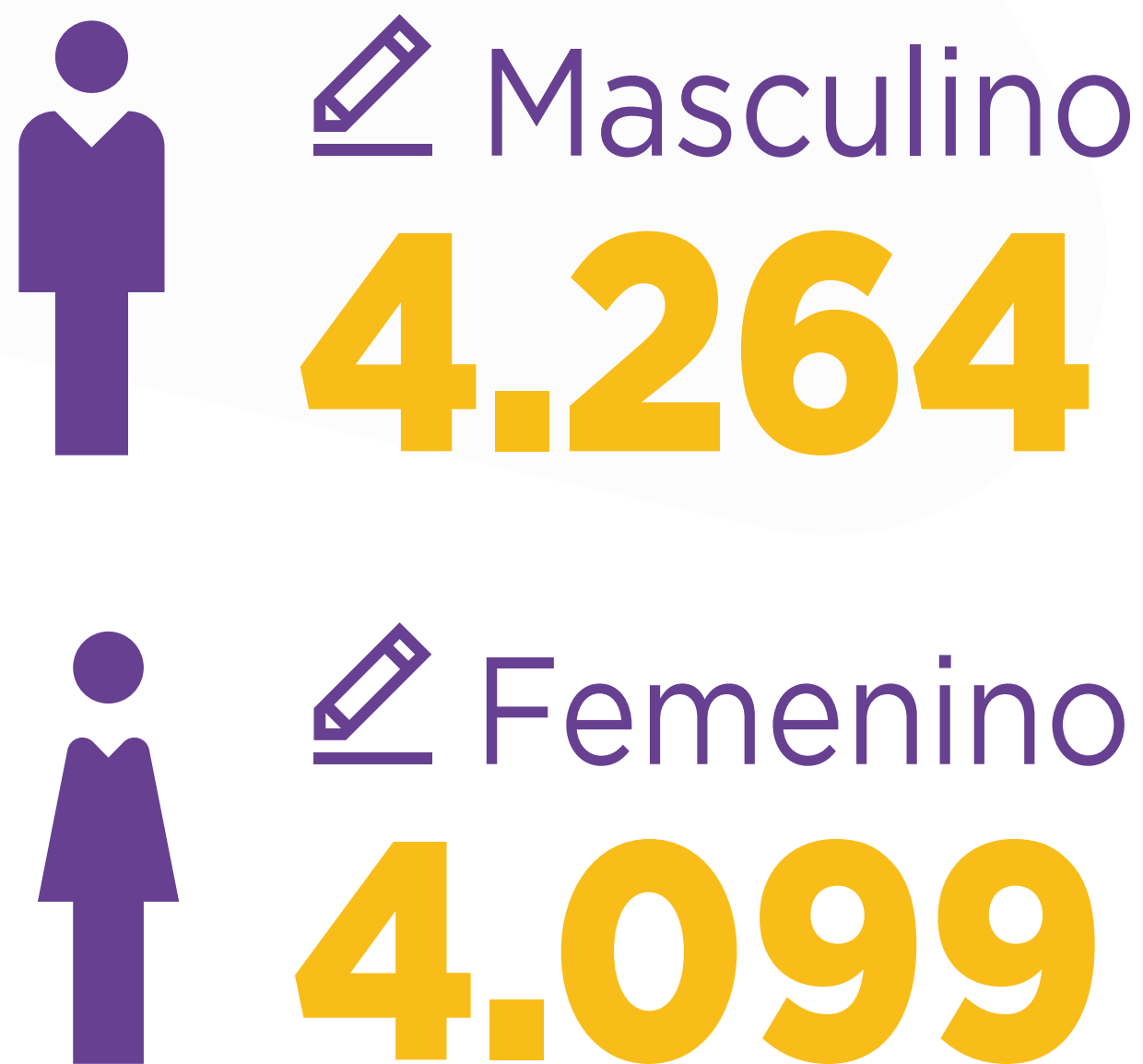
Pichincha  
**27.553**

Azuay  
**6.478**

Fuente: Coordinación de Empleos y Salarios, ene-dic 2021

## 6.2. Teletrabajo

### 6.2.1. Número de personas en teletrabajo por provincia y sexo del sector privado.

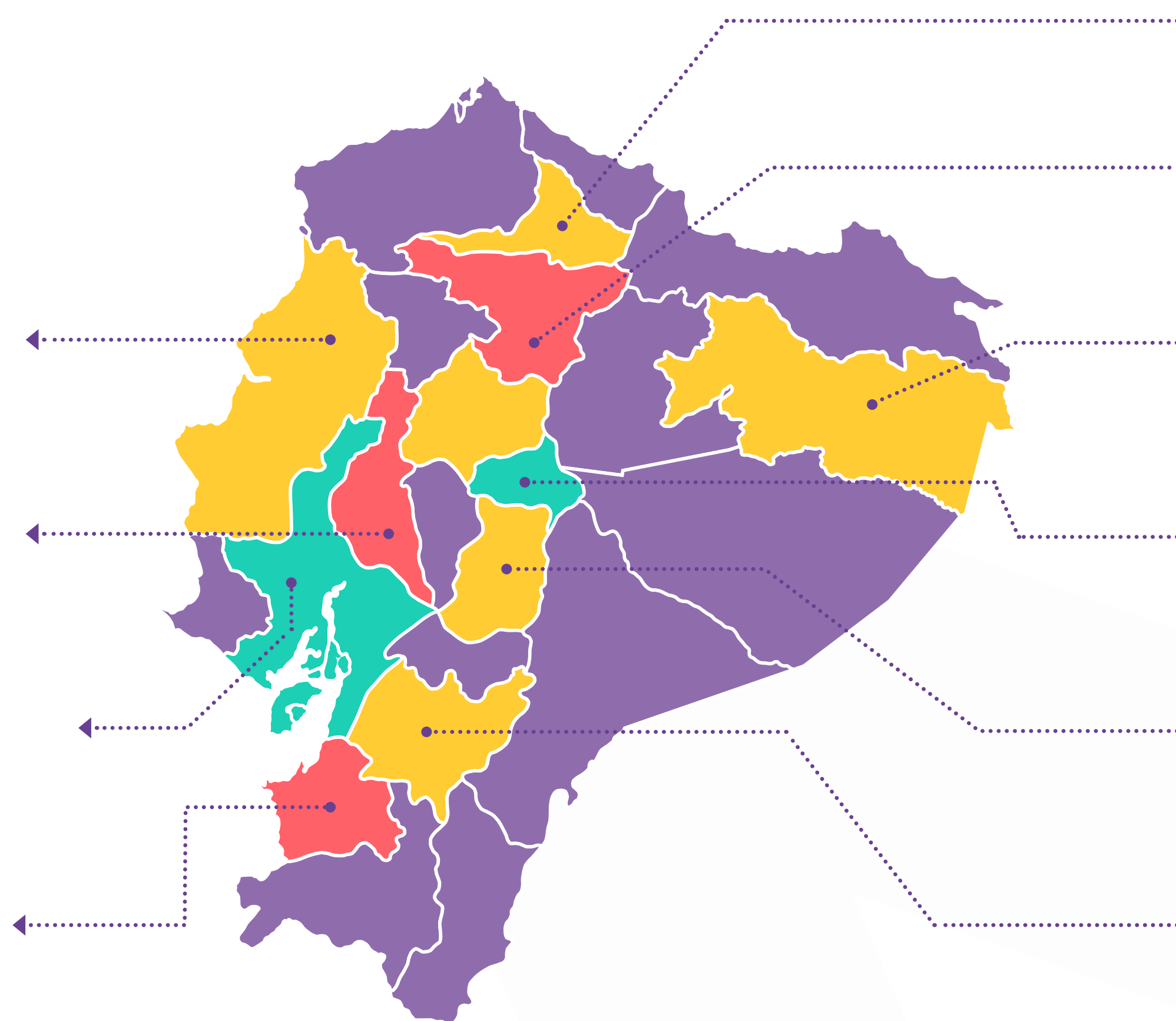


Manabí  
**316**

Los Ríos  
**99**

Guayas  
**2.262**

El Oro  
**197**



Imbabura  
**103**

Pichincha  
**4.433**

Orellana  
**73**

Tungurahua  
**81**

Chimborazo  
**87**

Azuay  
**278**

Fuente: Direcciones de Control e Inspecciones y Tecnologías de la Información y Comunicación, ene-dic 2021

# 6.3. Mi Primer Empleo

## 6.3.1. Número de personas beneficiadas por etnia, sexo y provincia

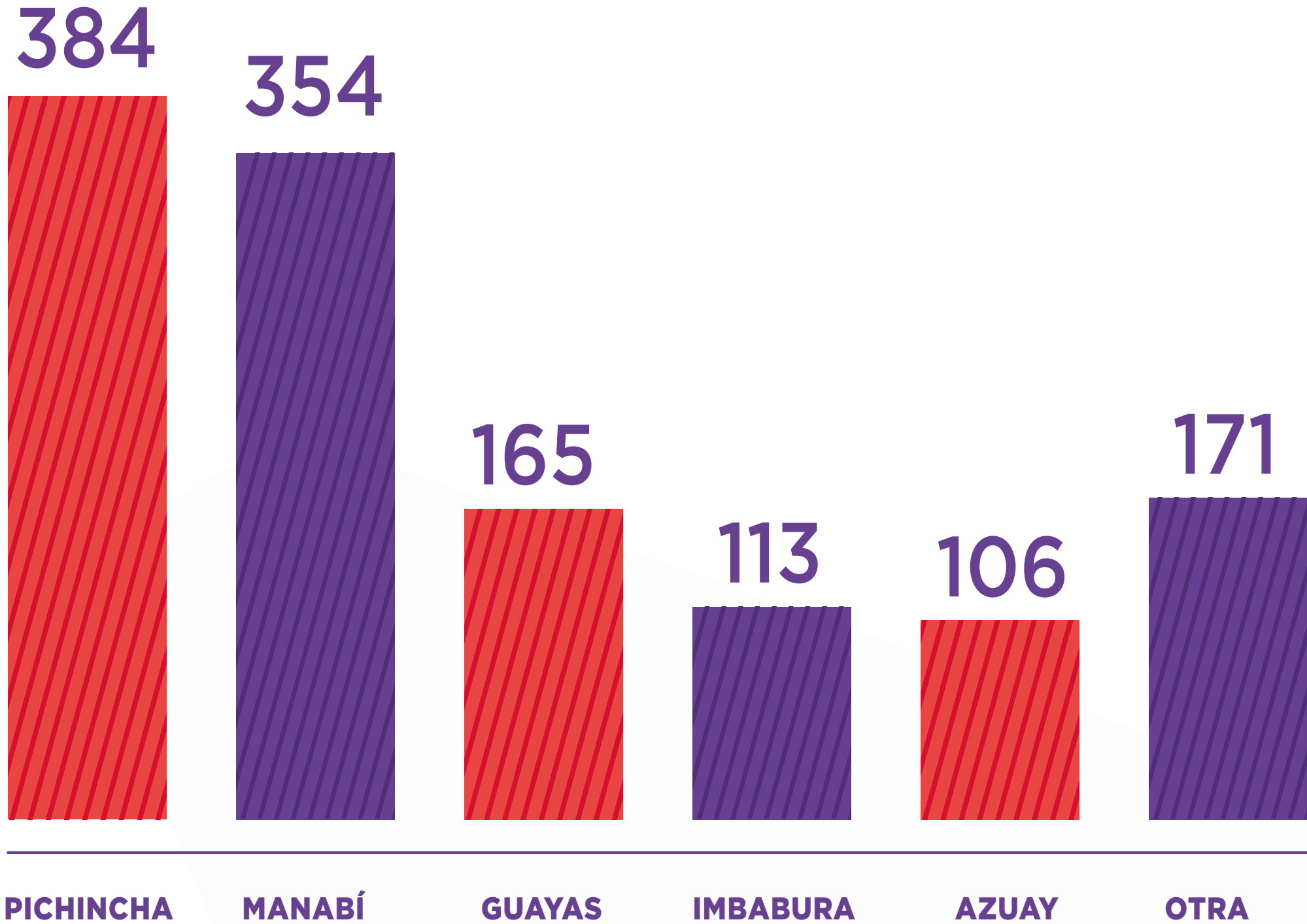
- Mestizo → 1.259
- Indígena → 16
- Montubio → 9
- Afroecuatoriano → 8
- Zambo → 1

Total **1.293**

Número de personas beneficiadas

Hombres **807**

Mujeres **486**



Fuente: Coordinación de Empleos y Salarios, ene-dic 2021

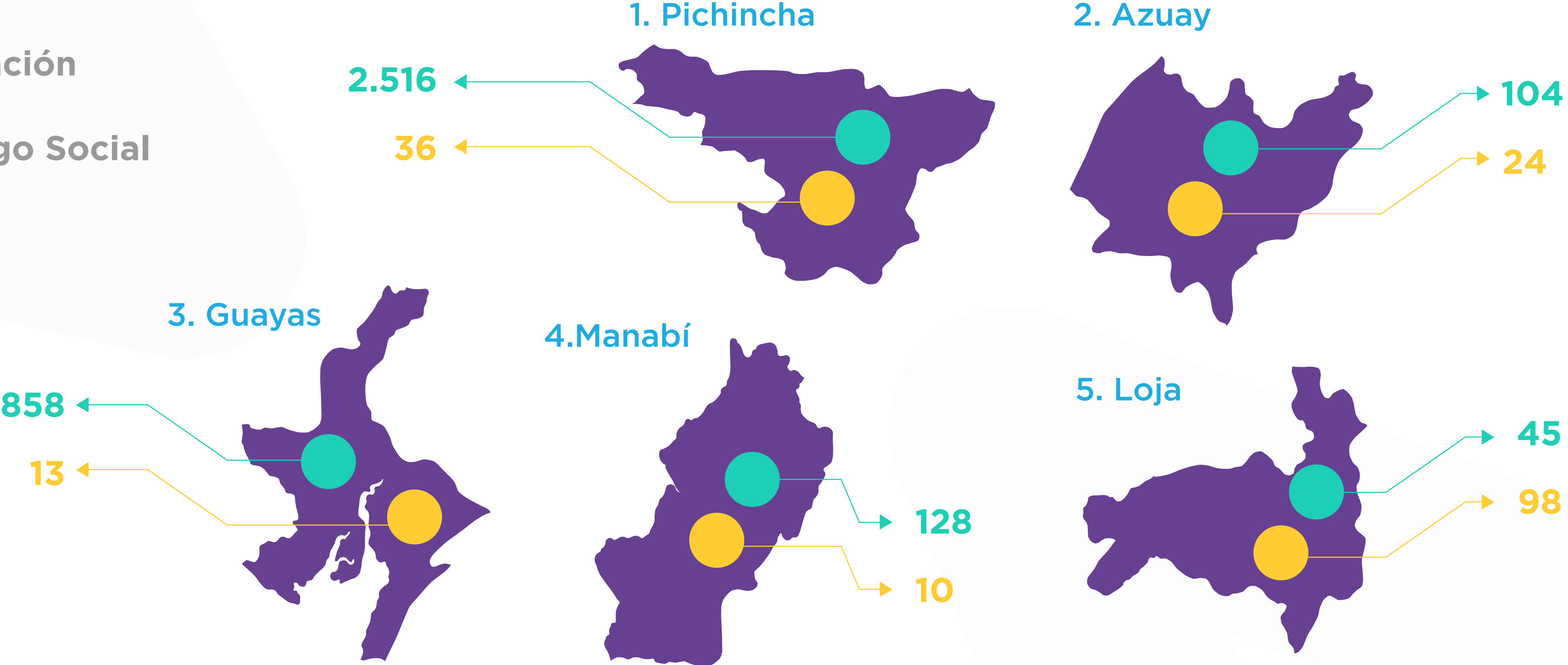
## 6.4. Total de inspecciones de trabajo por Dirección Regional

 Dirección Regional	 Total de inspecciones	 En trámites	 Archivadas	 Sancionadas
<b>Quito</b>	<b>2.188</b>	<b>1.008</b>	<b>1.044</b>	<b>136</b>
<b>Guayaquil</b>	<b>2.671</b>	<b>1.399</b>	<b>1.218</b>	<b>54</b>
<b>Cuenca</b>	<b>1.754</b>	<b>-----</b>	<b>1.072</b>	<b>52</b>
<b>Ambato</b>	<b>2.417</b>	<b>1.301</b>	<b>931</b>	<b>185</b>
<b>Portoviejo</b>	<b>1.468</b>	<b>48</b>	<b>1.384</b>	<b>36</b>
<b>Ibarra</b>	<b>1.310</b>	<b>-----</b>	<b>1.252</b>	<b>58</b>
<b>Loja</b>	<b>981</b>	<b>841</b>	<b>12</b>	<b>128</b>

Fuente: Dirección de Control e Inspecciones, ene-dic 2021

# 6.5. Medicación y Diálogo Social

## 6.5.1. Número de trámites atendidos por mediación laboral y diálogo social por provincia



Fuente: Dirección de Mediación Laboral, ene-dic 2021

# **7. GLOSARIO**

## GLOSARIO

**Acta de Finiquito.** - Documento a través del cual el empleador y el trabajador dejan constancia de la terminación de la relación laboral.

**Contrato de Trabajo.** - Acuerdo que regula la relación laboral entre empleador y trabajador pueden ser individuales o colectivos.

**Denuncia.** - Acción presentada ante la autoridad por una posible vulneración de derechos.

**Desempleo.** - Personas de 15 años y más que, en el período de referencia, presentan simultáneamente las siguientes características: i) no tuvieron empleo, ii) estaban disponibles para trabajar y iii) buscaron trabajo o realizaron gestiones concretas para conseguir empleo o para establecer algún negocio en las cuatro semanas anteriores. La tercera condición se suprime según el tipo de desempleo, como se define a continuación:

**Empleo.** - Las personas con empleo son todas aquellas personas en edad de trabajar que, durante la semana de referencia, se dedicaban a alguna actividad para producir bienes o prestar servicios a cambio de remuneración o beneficios.

Se clasifican en esta categoría:

- a) las personas con empleo y «trabajando», es decir, que trabajaron en un puesto de trabajo por lo menos una hora, y
- b) las personas con empleo, pero «sin trabajar» debido a una ausencia temporal del puesto de trabajo o debido a disposiciones sobre el ordenamiento del tiempo de trabajo (como trabajo en turnos, horarios flexibles y licencias compensatorias por horas extraordinarias) (OIT, 2013).

**Empleo adecuado/pleno.** - El empleo adecuado es una condición laboral en la cual las personas satisfacen ciertas condiciones mínimas, desde un punto de vista normativo. Lo conforman aquellas personas con empleo que, durante la semana de referencia, trabajan igual o más de 40 horas, perciben ingresos laborales mensuales iguales o superiores al salario. También, independientemente del deseo y disponibilidad de trabajar horas adicionales. También forman parte de esta categoría las personas ocupadas que, durante la semana de referencia, perciben ingresos laborales iguales o superiores al salario mínimo, trabajan menos de 40 horas, pero no están disponibles para trabajar horas adicionales.

**Empleo no clasificado.** - Son aquellas personas con empleo que no se pueden clasificar dentro del empleo adecuado, subempleo, otro empleo no pleno, o no remunerado por falta de información en los factores determinantes. Se construye como residuo de las categorías mencionadas antes.

**Empleo en el sector informal.** - La población empleada en el sector informal comprende todas las personas que, durante el período de referencia, fueron empleadas en al menos una unidad del sector informal (no tiene RUC),

**Número de diálogos sociales atendidos.** - Es el número de trámites en relación a diálogo social atendidos durante el período establecido.

**Número de personas teletrabajadoras en el sector público.** - Número de personas que se han beneficiado con el teletrabajo.

**Número de denuncias del Servicio Público.** - Son las denuncias registradas en el Sistema de Registro y Seguimiento de las Denuncias del Servicio Público – Redmine.

**Número de denuncias atendidas.** - Es el número de denuncias ingresadas menos las denuncias atendidas.

**Número de actas de finiquito registradas.** - Es el número total de actas registradas en el SUT.

**Número de inspecciones laborales realizadas.** - Es el total de inspecciones realizadas por los inspectores del trabajo y el área de seguridad y salud ocupacional.

**Número de contratos vigentes.** - Son todos los contratos en los que el trabajador está prestando sus servicios.

**Personas colocadas laboralmente a través de Encuentra Empleo** - Número de personas colocadas laboralmente en las diferentes instituciones públicas y empresas privadas a través de la Red Socio Empleo.

**Población económicamente inactiva (PEI).** - Lo conforman aquellas personas - sin consideración de edad- que, durante la semana de referencia, no trabajan y no están disponibles para trabajar.

**Población económicamente Activa (PEA).** - Lo conforman aquellas personas en edad de

trabajar, y constituye la suma de las personas con empleo y las personas desempleadas.

**Sector privado.** - Es aquella parte de la economía que busca el lucro en su actividad y que no está controlada por el Estado.

**Sector público.** - Es el conjunto de organismos administrativos mediante los cuales el Estado cumple, o hace cumplir la política o voluntad expresada en las leyes del país.

**Subempleo.** - Son personas con empleo que, durante la semana de referencia, trabajaron menos de la jornada legal y/o percibieron ingresos inferiores al salario mínimo y tienen el deseo y disponibilidad de trabajar horas adicionales. Es la sumatoria del subempleo por insuficiencia de tiempo de trabajo y por insuficiencia de ingresos.

**Población en edad de trabajar (PET).** - Comprende a todas las personas de 15 años y más.

**Teletrabajo.** - Es una forma de prestación de servicios de carácter no presencial en jornadas ordinarias y especiales de trabajo a través de las cuales el trabajador/a realiza sus actividades fuera de las instalaciones del empleador, siempre que las necesidades y naturaleza del trabajo lo permitan, haciendo uso de las tecnologías de la información y comunicación (TIC), tanto para su gestión como para su administración y control.