



# RENDICIÓN DE CUENTAS 2017



MINISTERIO  
DEL TRABAJO

Dirección Regional de Trabajo y Servicio Público de Portoviejo

## Líneas de Acción

### Inspecciones Integrales

MES	NUMERO DE INSPECCIONES INTEGRALES ATENDIDAS	NUMERO DE INSPECCIONES INTEGRALES PROGRAMADAS
ENERO	698	722
FEBRERO	515	633
MARZO	114	140
ABRIL	222	249
MAYO	285	286
JUNIO	1011	1011
JULIO	892	999
AGOSTO	963	1062
SEPTIEMBRE	60	102
OCTUBRE	95	160
NOVIEMBRE	290	157
DICIEMBRE	166	299
<b>TOTAL</b>	<b>5311</b>	<b>5820</b>
Porcentaje de cumplimiento	91.25%	



# Inspecciones Focalizadas

MES	NUMERO DE INSPECCIONES FOCALIZADAS ATENDIDAS	NUMERO DE INSPECCIONES FOCALIZADAS PROGRAMADAS
ENERO	24	24
FEBRERO	26	27
MARZO	20	25
ABRIL	6	14
MAYO	36	43
JUNIO	25	29
JULIO	19	42
AGOSTO	23	24
SEPTIEMBRE	18	18
OCTUBRE	19	21
NOVIEMBRE	36	40
DICIEMBRE	46	47
<b>TOTAL</b>	<b>298</b>	<b>354</b>
<b>Porcentaje de cumplimiento</b>	<b>84.41%</b>	



Total de  
Inspecciones  
Focalizadas Atendidas

**298**

# Logros Alcanzados

## Juzgado de Coactiva

El Juzgado de Coactivas de la Dirección Regional del Trabajo y Servicio Público de Portoviejo, durante el año 2017 realizó el siguiente Porcentaje de Autos de Pago emitidos y citados en el plazo establecido, se emitieron 68 Autos de Pago, de los cuales 5 fueron devueltos a Dirección Regional Por no cumplir con los requisitos de fondo y de forma establecidos en el Art. 948 del Código de Procedimiento Civil, dando un total de 68 Autos de Pagos, 63 Autos de Pago debidamente citados, logrando el cumplimiento del **100%** de las metas propuestas.

TABLA: SECRETARÍA REGIONAL


ACTIVIDAD	AÑO 2017
ORDENES DE COBRO	68
RESOLUCIONES DE SANCION	74
TOTAL	91.89%

Fuente: Secretaria Regional



Total de  
Órdenes de Cobro

68




Total de  
Sanción

74

# Proyecto Mi Primer Empleo

DETALLE PRINCIPALES ACCIONES REALIZADAS	DETALLE PRINCIPALES RESULTADOS OBTENIDOS	No. DE USUARIOS
Jóvenes vinculados a nuevas plazas de trabajo	606 personas registradas	33 personas insertadas




Total de  
Usuarios Vinculados

33

## Red Socio Empleo


MES	NUMERO DE PERSONAS INSERTAS
ENERO	124
FEBRERO	216
MARZO	162
ABRIL	161
MAYO	144
JUNIO	147
JULIO	130
AGOSTO	111
SEPTIEMBRE	191
OCTUBRE	213
NOVIEMBRE	120
DICIEMBRE	30
<b>TOTAL</b>	<b>1749</b>




Total de  
Usuarios Vinculados

1749

## Atención a Grupos Prioritarios



**3 Talleres de Capacitación**  
300 personas sensibilizadas.



**300 personas** sensibilizadas.



**58 personas** insertadas

# Erradicación Trabajo Infantil

MES	USUARIOS CAPACITADOS EN PROVINCIA MANABI	USUARIOS CAPACITADOS EN PROVINCIA SANTO DOMINGO
ENERO	40	
FEBRERO		15
MARZO		
ABRIL	30	
MAYO		33
JUNIO		
JULIO	20	
AGOSTO		
SEPTIEMBRE		30
OCTUBRE	22	
NOVIEMBRE		
DICIEMBRE	15	25
<b>TOTAL</b>	<b>230</b>	

**Fuente:** Informe Unidad PETI



Total de  
Usuarios Capacitados

**230**



# Financiero

## INGRESOS DE AUTOGESTION

MES	PORTOVIEJO	MANTA	SANTO DOMINGO	CHONE	EL CARMEN	TOTAL
ENERO	5.140,80	900,93	4.121,52	-	-	10.163,25
FEBRERO	7.281,80	735,63	5.232,39	-	250,00	13.499,82
MARZO	4.122,10	3.949,08	3.126,80	467,61	190,25	11.855,84
ABRIL	5.384,67	1.414,70	609,50	50,00	72,00	7.530,87
MAYO	3.014,60	710,75	2.308,71	80,25	221,25	6.335,56
JUNIO	6.150,39	2.009,15	1.373,22	315,30	350,00	10.198,06
JULIO	18.698,65	2.413,50	1.132,30	-	150,00	22.394,45
AGOSTO	6.742,34	3.327,38	1.884,62	-	200,00	12.154,34
SEPTIEMBRE	3.068,78	900,31	1.350,00	50,00	100,00	5.469,09
OCTUBRE	1.491,20	700,00	625,00	-	200,00	3.016,20
NOVIEMBRE	526,87	1.200,00	375,00	1.000,00	550,00	3.651,87
DICIEMBRE	4.322,67	2.688,82	1.224,24	200,00	400,00	8.835,73
<b>TOTAL</b>	<b>65.944,87</b>	<b>20.950,25</b>	<b>23.363,30</b>	<b>2.163,16</b>	<b>2.683,50</b>	<b>115.105,08</b>

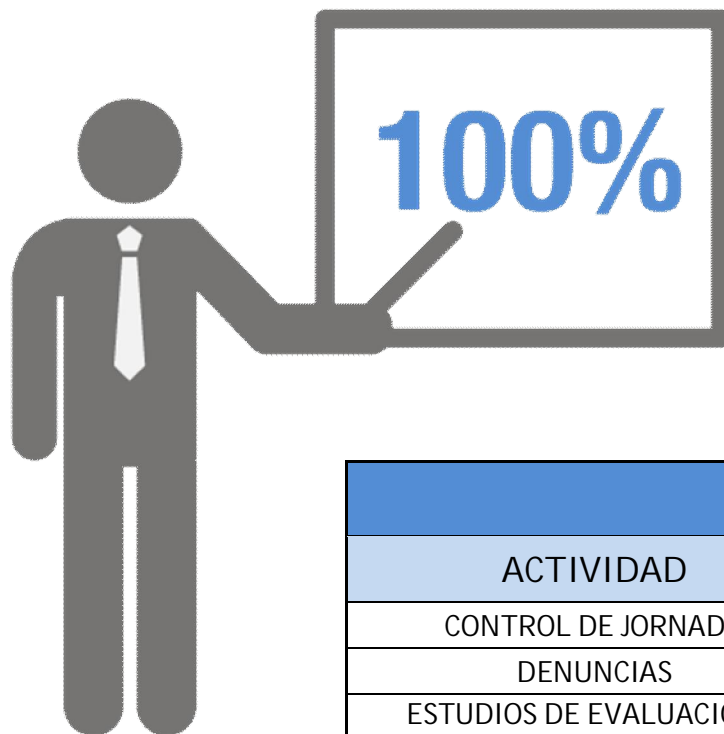
Fuente: Informe Financiero Regional Portoviejo

# Financiero




EJECUCIÓN DE GASTOS			
DESCRIPCIÓN DE GASTOS	ASIGNADO	EJECUTADO	% DE EJECUCION
Agua Potable	896,28	896,28	100%
Alimentos y Bebidas	439,87	439,87	100%
Combustibles - Lubricantes y Aditivos en General para Vehículos Terrestres	7450,66	7450,66	100%
Comisiones Bancarias	1,24	1,24	100%
Costas Judiciales Tramites Notariales-y Legalización de Documentos Arreglos Extrajudiciales	1,57	1,57	100%
Edición - Impresión - Reproducción -Publicaciones Suscripciones - Fotocopiado - Traducción - Empastado - Enmarcación - Serigrafía - Fotografía - Carnetización - Filmación e Imágenes Satelitales	3279,21	3279,21	100%
Edificios- Locales y Residencias- Parqueaderos- Casilleros Judiciales y Bancarios (Arrendamientos)	49662,21	49662,21	100%
Energía Eléctrica	4138,92	4138,92	100%
Fletes y Maniobras	2488,00	2488,00	100%
Instalación - Mantenimiento y Reparación de Edificios - Locales y Residencias de propiedad de Personas Naturales - Jurídicas o Entidades Privadas	6396,33	6396,33	100%
Instalación-Mantenimiento y Reparación de Edificios-Locales y Residencias de propiedad de las Entidades Publicas	4894,98	4894,98	100%
Insumos- Bienes- Materiales y Suministros para la Construcción- Eléctricos- Plomería- Carpintería- Señalización Vial- Navegación y Contra Incendios	3299,47	3299,47	100%
Mantenimiento y Reparación de Equipos y Sistemas Informáticos	1136,00	1136,00	100%
Maquinarias y Equipos (Instalación- Mantenimiento y Reparaciones)	2729,00	2729,00	100%
Materiales de Aseo	6,00	6,00	100%
Materiales de Oficina	9087,34	9087,34	100%
Mobiliarios (Instalación- Mantenimiento y Reparaciones)	20,00	20,00	100%
Pasajes al Interior	48,00	48,00	100%
Repuestos y Accesorios para Maquinarias - Plantas Eléctricas - Equipos y otros	1860,15	1860,15	100%
Repuestos y Accesorios para Vehículos Terrestres	14474,74	14474,74	100%
Servicio de Aseo -Lavado-Vestimenta de Trabajo- Fumigación -Desinfección y Limpieza de las Instalaciones del Sector Publico	38446,80	38446,80	100%
Servicio de Correo	8834,08	8834,08	100%
Servicio de Seguridad y Vigilancia	34713,00	34713,00	100%
Tasas Generales- Impuestos- Contribuciones- Permisos- Licencias y Patentes	1079,60	1079,60	100%
Telecomunicaciones	2967,51	2967,49	100%
Vehículos Terrestres (Mantenimiento y Reparaciones)	9772,86	9772,86	100%
Viáticos y Subsistencias en el Interior	2586,63	2586,63	100%
Viáticos y Subsistencias en el Exterior	160,00	160,00	100%
<b>TOTAL</b>	<b>210870,45</b>	<b>210870,43</b>	<b>100%</b>

## Control Técnico




PERIODO 2017			
ACTIVIDAD	PLANIFICADO	EJECUTADO	CUMPLIMIENTO
CONTROL DE JORNADA	29	29	100%
DENUNCIAS	276	276	100%
ESTUDIOS DE EVALUACIÓN Y CONTROL (AUDITORIAS)	9	9	100%
ABSOLUCIÓN DE CONSULTAS (ATENCIÓN AL USUARIO)	415	415	100%
<b>TOTAL</b>	<b>729</b>	<b>729</b>	<b>100%</b>

## Cumplimiento de los Compromisos Asumidos con la Comunidad



**8 Talleres** realizados



**58 personas** capacitadas



MINISTERIO  
DEL TRABAJO

